



CENTRO DE ANÁLISE DE FIBRAS

Estatística de Qualidade Intrínseca HVI

- Por Variedade
- Relatório Sintético

• **Safra 2022/2023**



1. Informações Gerais

- **Relatório Sintético nº:** 007_2022_2023
- **Data de Emissão do Relatório:** 24/04/2023
- **Total de Amostras Analisadas:** 3.553.384
- **Período Analisado:** 01/06/2023 a 22/04/2024
- **Elaborador por:** Sergio Alberto Brentano e Renato Possato Ortega

2. Objetivo do Relatório

Apresentar um comparativo sintético do desempenho de qualidade intrínseca por variedade de algodão cultivados na região do MATOPIBA. Os ensaios foram realizados através de instrumentos de Alto Volume HVI.

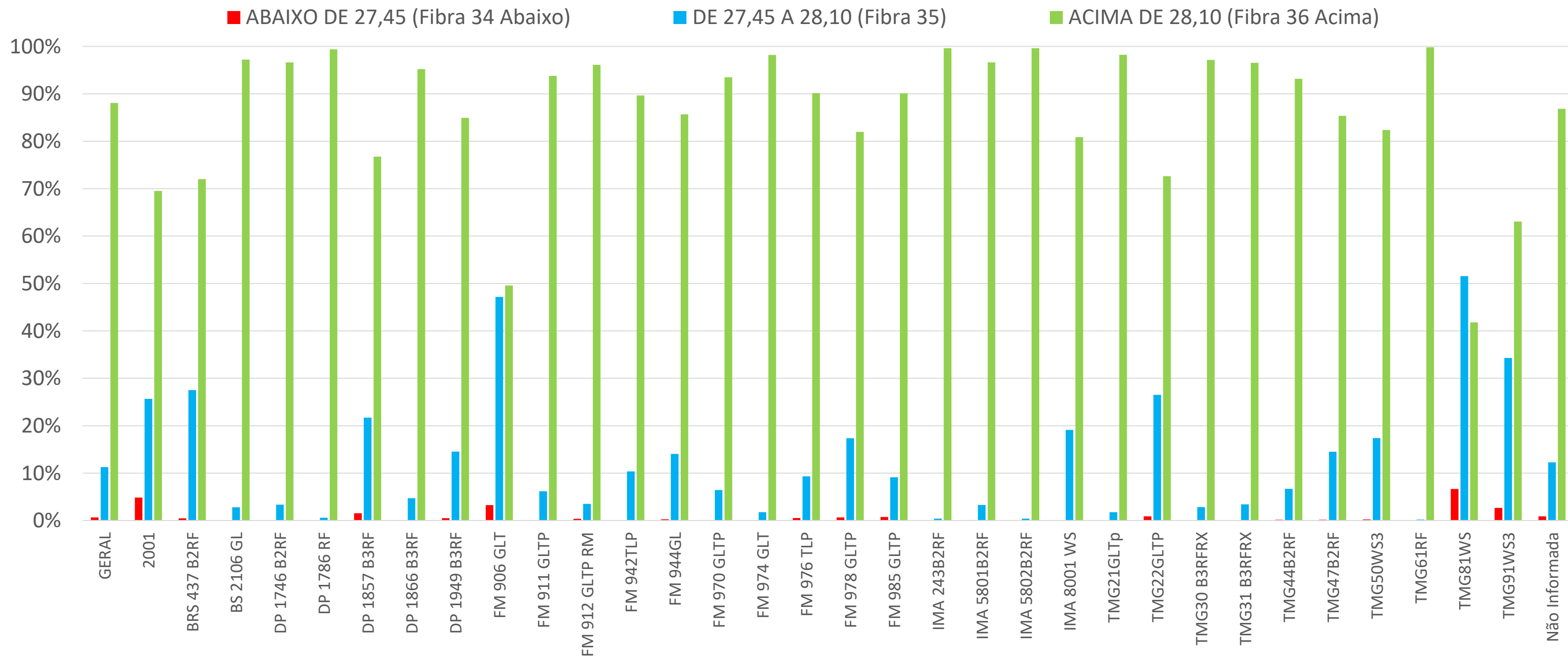


QUANTIDADE DE AMOSTRAS ANALISADAS POR VARIEDADE

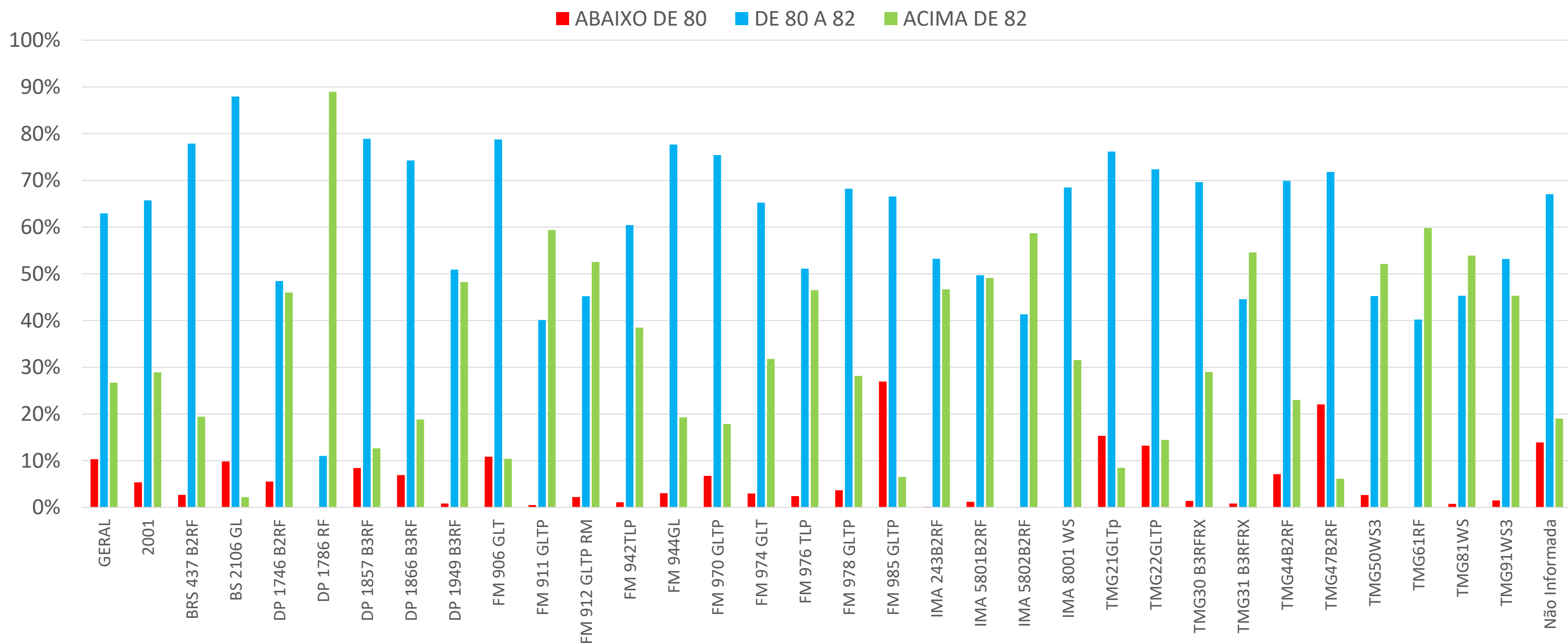
VARIEDADE	AMOSTRAS ANALISADAS	%
2001	9.385	0,26%
BRS 437 B2RF	1.301	0,04%
BS 2106 GL	1.862	0,05%
DP 1746 B2RF	4.682	0,13%
DP 1786 RF	2.500	0,07%
DP 1857 B3RF	15.010	0,42%
DP 1866 B3RF	34.843	0,98%
DP 1949 B3RF	13.246	0,37%
FM 906 GLT	6.940	0,20%
FM 911 GLTP	108.893	3,06%
FM 912 GLTP RM	22.831	0,64%
FM 942TLP	1.915	0,05%
FM 944GL	126.293	3,55%
FM 970 GLTP	110.308	3,10%
FM 974 GLT	92.370	2,60%
FM 976 TLP	6.913	0,19%
FM 978 GLTP	233.676	6,58%
FM 985 GLTP	598.301	16,84%
IMA 243B2RF	761	0,02%
IMA 5801B2RF	387.038	10,89%
IMA 5802B2RF	1.009	0,03%
IMA 8001 WS	612	0,02%
TMG21GLTp	2.268	0,06%
TMG22GLTP	19.459	0,55%
TMG30 B3RFRX	5.441	0,15%
TMG31 B3RFRX	181.946	5,12%
TMG44B2RF	335.000	9,43%
TMG47B2RF	69.856	1,97%
TMG50WS3	4.743	0,13%
TMG61RF	1.550	0,04%
TMG81WS	5.799	0,16%
TMG91WS3	252.318	7,10%
Não Informada	894.315	25,17%
GERAL	3.553.384	100,00%

Nota: Percentual de amostras com variedades declaradas em relação ao geral: **74,83%**

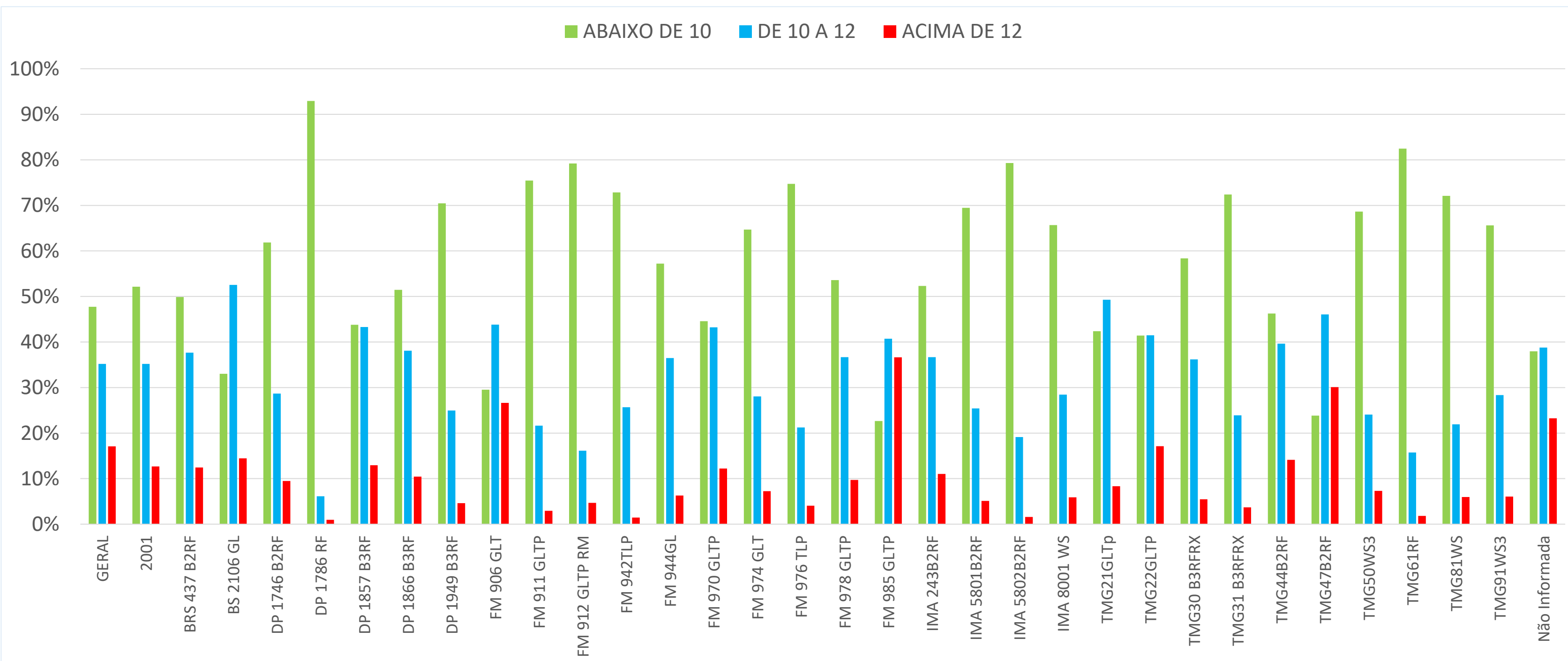
COMPRIMENTO (UHML)



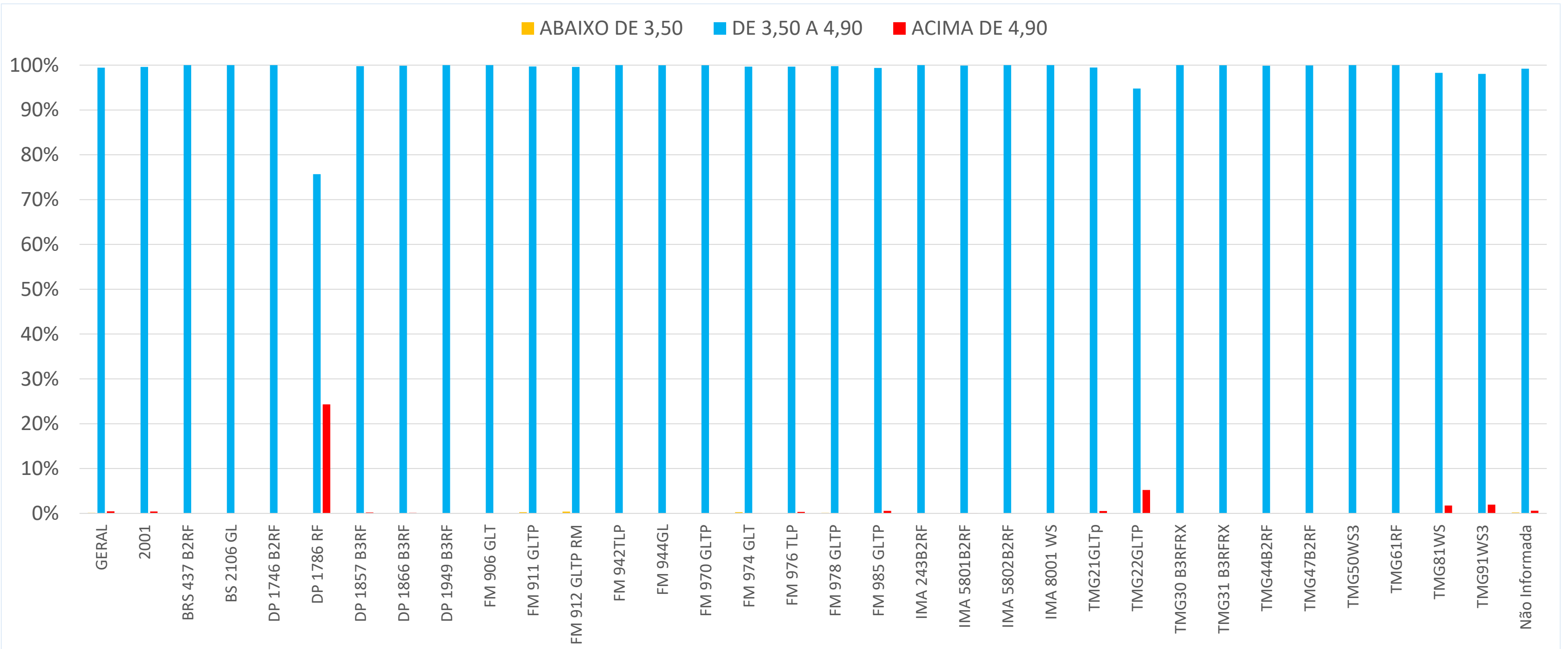
ÍNDICE DE UNIDORMIDADE (UI)



ÍNDICE DE FIBRAS CURTAS (SFI)



MICRONAIRE (MIC)



RESISTÊNCIA (STR)

